

GRI

Guía Básica

Para tu Primer Reporte Sectorial

2026

Con el apoyo de



Schweizerische Eidgenossenschaft
Confédération suisse
Confederazione Svizzera
Confederaziun svizra

Departamento Federal de Economía,
Formación e Investigación DEFI
Secretaría de Estado para Asuntos Económicos SECO

Sobre esta Guía

La **Guía Básica para tu Primer Reporte Sectorial** está diseñada para facilitar la comprensión y aplicación práctica de los **Estándares Sectoriales de GRI**, proporcionando un camino claro a través de su propósito, estructura y beneficios estratégicos.

Los Estándares Sectoriales representan una evolución fundamental en la elaboración de reportes de sostenibilidad, ya que ofrecen orientación específica para que las organizaciones identifiquen y reporten sobre los impactos más significativos de su sector. A través de un proceso riguroso que involucra múltiples grupos de interés e instrumentos intergubernamentales, estos estándares promueven la consistencia, comparabilidad y relevancia de la información reportada.

En las siguientes páginas encontrarás explicaciones sobre el valor estratégico de adoptar estos estándares, cómo determinar cuál aplica a tu organización, el proceso paso a paso para identificar temas materiales, y orientación práctica para estructurar tu reporte de sostenibilidad. También se incluyen herramientas, recursos de capacitación y servicios de apoyo que GRI pone a disposición para fortalecer tu camino hacia una mayor transparencia y rendición de cuentas.

Esta guía busca ser tu aliado práctico para navegar los Estándares Sectoriales con confianza, mejorando la calidad técnica de tu reporte y reforzando la credibilidad de tu organización ante inversores, reguladores y demás grupos de interés.



Contenido

01 Sobre GRI

- Visión y misión de GRI
- Sobre los Estándares GRI

02 Valor Estratégico de los Estándares Sectoriales GRI


- Estándares Sectoriales GRI
- ¿Por qué adoptar los Estándares Sectoriales GRI?
- Beneficios estratégicos para la organización
- Importancia de adoptarlos
- Radiografía del Estándar Sectorial
- Estándares Sectoriales disponibles
- Antes de comenzar

03 Reporta utilizando los Estándares Sectoriales

- Panorama general
- Glosario de materialidad
- Materialidad en acción
- Determinar los temas materiales
- Contenidos para la elaboración de reportes
- Explicación de las omisiones
- Preguntas y respuestas
- Reporte de los Estándares Sectoriales en el Índice de Contenido de GRI
- Caja de Herramientas GRI para cada paso

04 Continúa tu camino de reporte con GRI

- Academia GRI
- Comunidad GRI
- Servicios de Reporte



Sobre GRI

[Global Reporting Initiative \(GRI\)](#) es la organización creadora del lenguaje global común para evaluar e informar sobre los impactos ambientales, sociales y económicos, tal como se articulan en los Estándares GRI, los estándares de reporte de sostenibilidad más utilizados en el mundo.

Visión y misión de GRI

La **visión** de GRI es lograr un mundo en el que las organizaciones rinden cuentas de sus impactos en la economía, las personas y el planeta, para satisfacer las necesidades del presente sin comprometer las de las generaciones futuras.

La **misión** de GRI es proporcionar liderazgo global en materia de reportes de sostenibilidad, garantizando que la presentación de información sobre impactos sea ampliamente reconocida como esencial.

Sobre los Estándares GRI

Los [Estándares GRI](#) pueden ser utilizados por cualquier tipo de organización (independientemente de su tamaño, tipo, ubicación geográfica o experiencia en la elaboración de reportes) para presentar información sobre sus impactos en la economía, el medio ambiente y las personas, incluidos los impactos que afectan a sus derechos humanos.

Alrededor de 14 000 organizaciones en más de 100 países aplican los Estándares, lo que promueve la práctica de la presentación de reportes de sostenibilidad y permite a las organizaciones crear valor sostenible a largo plazo, lo que beneficia a las personas y al planeta.

Los Estándares están diseñados como un conjunto modular fácil de usar. Ofrecen una **visión global de los temas materiales de una organización**, sus impactos relacionados y su gestión. Se organizan en tres series: **Estándares Universales GRI, Estándares Sectoriales GRI y Estándares Temáticos GRI.**

Todas las organizaciones que elaboran reportes conforme a los Estándares GRI utilizan los Estándares Universales. Las organizaciones emplean los Estándares Sectoriales según los sectores en los que operan y los Estándares Temáticos en función de su lista de temas materiales.

Estándares GRI

Los Estándares GRI se dividen en tres categorías:

Estándares Universales:
Aplican a todas las organizaciones e incluyen:



GRI 1 - Fundamentos: Manual de uso de los Estándares, requisitos para reportar y conceptos clave.




GRI 2 - Contenidos Generales: Información de contexto sobre la empresa, como estructura, actividades y estrategias.




GRI 3 - Temas Materiales: Guía para identificar, priorizar y gestionar los principales impactos de la organización.

Estándares Sectoriales:
Proporcionan contenidos específicos para sectores económicos, incluyendo actividades, relaciones y posibles temas prioritarios para reportar, según el sector de la empresa.



Estándares Temáticos:
Abordan más de 30 temas de sostenibilidad, aplicables según los impactos priorizados por la organización.



[Descarga gratuitamente los Estándares GRI en español aquí.](#)

02

< >

Valor Estratégico de los Estándares Sectoriales GRI



Estándares Sectoriales GRI

Los Estándares Sectoriales GRI facilitan la presentación de reportes, proporcionando una vía rápida para que las empresas con actividades en común se centren en los impactos en la economía, el medio ambiente y la sociedad que más importan en su sector.

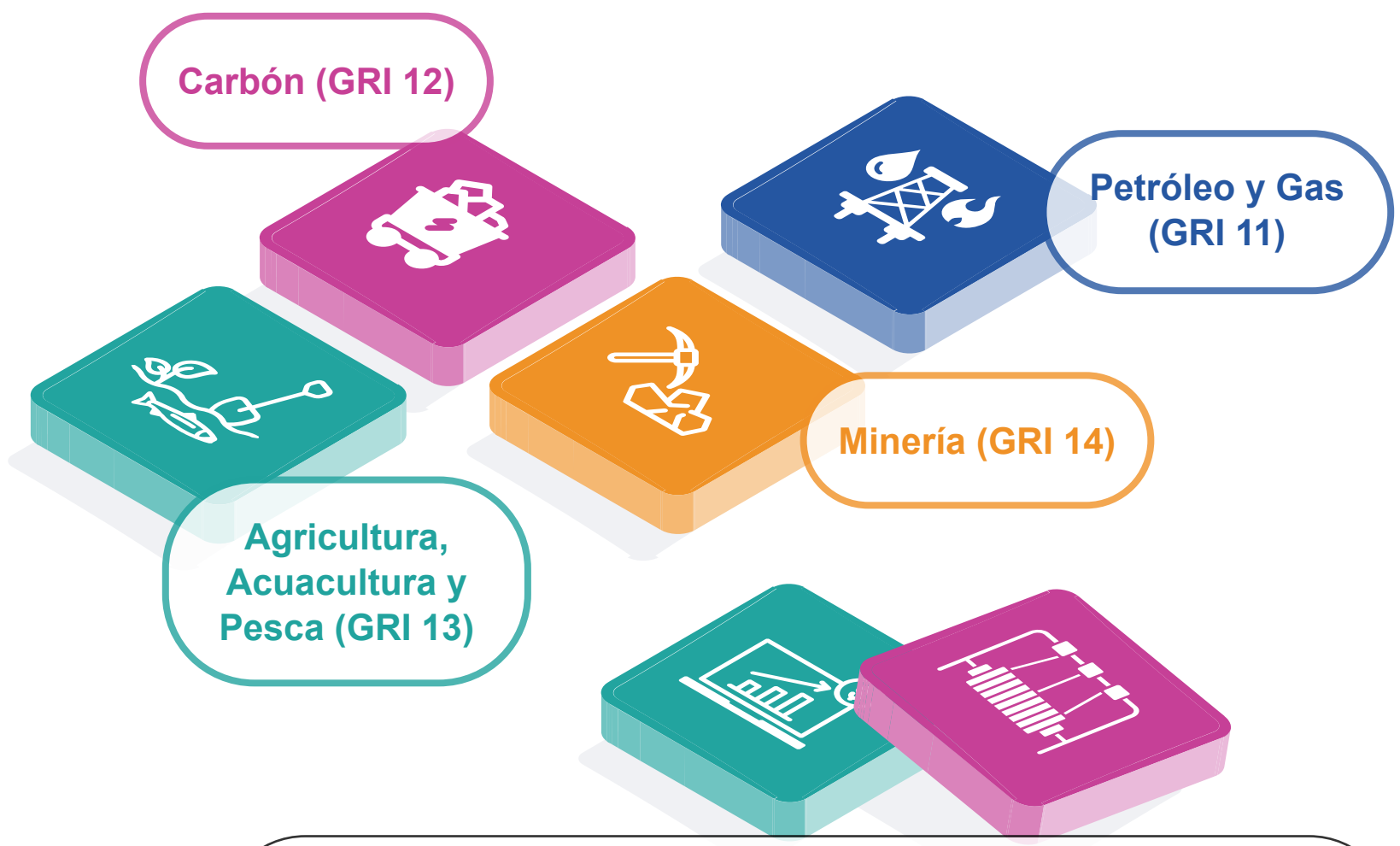
Proporcionan un contexto de sostenibilidad para un sector, describen los posibles temas materiales y enumeran los contenidos pertinentes, al tiempo que ayudan a las empresas a comprender las expectativas de los grupos de interés. Una presentación de reportes más coherente sobre los impactos específicos del sector aumenta la transparencia, la rendición de cuentas y la comparabilidad.

Surgen del **Programa Sectorial de GRI**, cuyo objetivo es aumentar la consistencia, comparabilidad y relevancia de los reportes de sostenibilidad. Cada Estándar Sectorial se basa en una investigación exhaustiva de los impactos más significativos del sector y en la participación de múltiples grupos de interés, garantizando **legitimidad y relevancia global**.



Estándares Sectoriales GRI

Se han desarrollado Estándares para



Próximamente estarán disponibles estándares para otros sectores como Servicios Financieros, Textiles y Confección, entre otros.

Si existe un Estándar Sectorial aplicable, la organización está obligada («requerida») a utilizarlo cuando reporte en conformidad con los Estándares GRI.

[Conoce las últimas actualizaciones sobre el desarrollo del Programa Sectorial de GRI.](#)

¿Por qué adoptar los Estándares Sectoriales GRI?

La elaboración de reportes de sostenibilidad es una práctica que ha crecido rápidamente, consolidándose como esencial para la transparencia corporativa. En este proceso, es importante que las organizaciones **fortalezcan sus reportes a través de enfoques que aseguren mayor coherencia**, claridad y alineación con las expectativas establecidas en los instrumentos intergubernamentales.

Los Estándares Sectoriales GRI fueron desarrollados para acompañar este crecimiento, ofreciendo a las organizaciones **una guía estructurada y específica por sector para mejorar la calidad, consistencia y fiabilidad de los contenidos que reportan.**

¿Cómo potencian los Estándares Sectoriales de GRI la calidad del reporte de sostenibilidad?

Beneficio

Aporte de los Estándares Sectoriales




Alineación con estándares internacionales

Guían a las organizaciones a crear reportes alineados con estándares internacionales.



Datos coherentes y comparables

Unifican el lenguaje del sector para que los reportes sean más consistentes y comparables.



Enfoque en impactos significativos

Ayudan a identificar los temas más relevantes para un reporte completo y enfocado.



Transparencia sin vacíos de información

Llenan vacíos de información para mostrar el impacto real del sector.



Reportes claros y alineados

Facilitan la comprensión y uso consistente de la información

Razones para empezar a reportar con los Estándares Sectoriales



Ganar credibilidad ante quienes más importan

Los Estándares Sectoriales de GRI se construyen con la participación de empresas, inversores, reguladores y sociedad civil. Al adoptarlos, la organización demuestra un compromiso real con la transparencia y la rendición de cuentas.



Comparar a la organización con su sector de forma justa

Usar el mismo marco que otras organizaciones de la misma industria permite que inversores, calificadoras y otros actores evalúen el desempeño en sostenibilidad de manera más clara y objetiva.



Reportar más rápido y con mejor enfoque

Los Estándares Sectoriales hacen el proceso más eficiente porque:

- Te indican en qué temas enfocarte de acuerdo con el sector.
- Complementan el proceso de identificación de temas materiales sin reemplazarlo.
- Te guían hacia un reporte más completo, útil tanto para decisiones internas como externas.



¿Cómo fortalecen la sostenibilidad de la organización?

Aprender de las mejores prácticas del sector:
 Los Estándares Sectoriales reúnen referencias internacionales y proporcionan una base sólida para estructurar tanto la gestión como el reporte, alineándolo con las expectativas de reguladores y partes interesadas.

Hablar el mismo idioma en toda la organización:
 Un marco común facilita la comunicación entre las áreas de sostenibilidad, legal y negocio, convirtiendo el reporte en un esfuerzo conjunto y estratégico.

Conectar el reporte con las regulaciones vigentes:
 Ayudan a organizar datos, políticas y procesos que se pueden utilizar para responder a requisitos regulatorios, especialmente en temas de impacto ambiental, gobernanza y riesgos.

Comunicar con honestidad y evitar el greenwashing:
 Los Estándares definen qué reportar y con qué nivel de detalle, lo que hace que las declaraciones en sostenibilidad sean más verificables y creíbles.

Anticipar riesgos antes de que se conviertan en problemas:
 Al identificar los temas más relevantes para el sector, se pueden prevenir riesgos legales, ambientales, sociales y de reputación, e integrarlos en procesos de control y seguimiento.

Enfoca los recursos donde realmente importa:
 Ayudan a concentrar tiempo y esfuerzo en los impactos con mayor relevancia para el sector, evitando reportar información que no aporta valor.



Radiografía del Estándar Sectorial

Cada Estándar Sectorial contiene las siguientes secciones:

INTRODUCCIÓN

- Sector al que aplica este Estándar
- Sistema de Estándares GRI
- Uso de este Estándar

PERFIL DEL SECTOR

- Actividades y relaciones comerciales del sector
- El sector y el desarrollo sostenible

La Sección 1 Perfil del sector proporciona una descripción general del sector, incluidas sus actividades, relaciones comerciales, contexto y conexiones entre los Objetivos de Desarrollo Sostenible de las Naciones Unidas (ODS) y los posibles temas materiales para el sector.

POSIBLES TEMAS MATERIALES

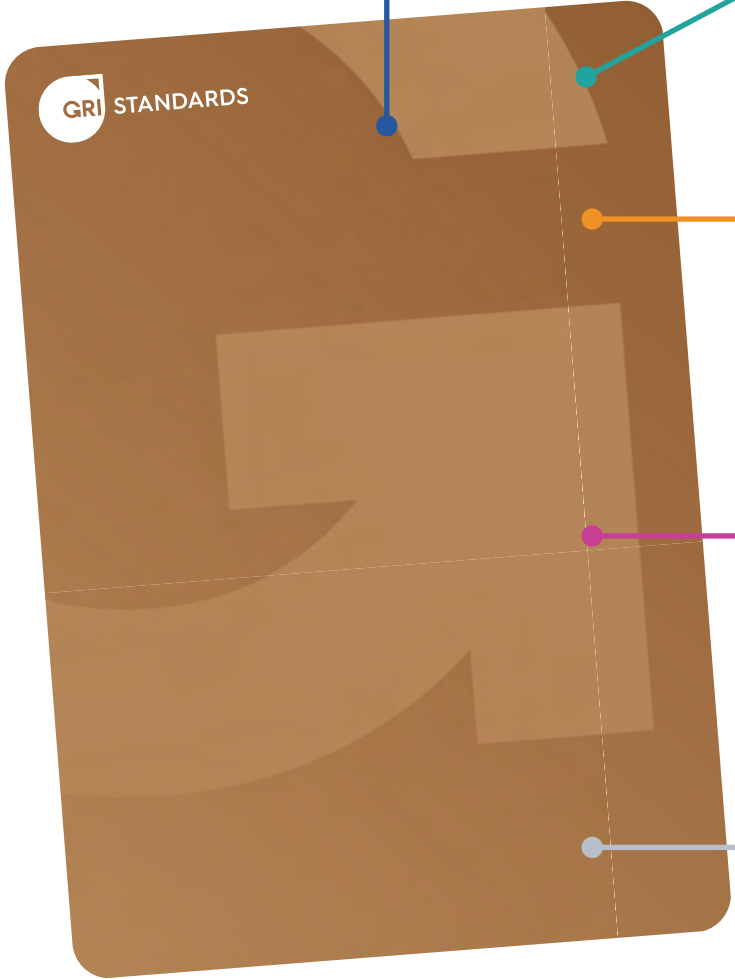
La Sección 2 Posibles temas materiales indica los temas más relevantes para el sector, describe sus impactos más significativos y define qué información deben reportar las organizaciones sobre cada uno.

GLOSARIO

El Glosario contiene términos definidos que tienen un significado específico cuando se usan en los Estándares GRI. Los términos aparecen subrayados en el texto y con un enlace a su definición correspondiente. La organización debe aplicar estas definiciones cuando use los Estándares GRI.

BIBLIOGRAFÍA

La Bibliografía contiene instrumentos intergubernamentales y referencias adicionales utilizadas en el desarrollo del Estándar, organizadas por tema. También enumera una lista de recursos adicionales que la organización puede consultar.



Estándares Sectoriales disponibles:

La descripción completa del alcance de cada sector se puede encontrar en la página 5 de su respectivo Estándar.



GRI 11: Sector Petróleo y Gas 2021

Se aplica a las organizaciones que realizan exploración, producción, almacenamiento, transporte y refinación de petróleo y gas. Incluye a las organizaciones que suministran equipos y servicios a campos petroleros y plataformas marinas, como la perforación.

[Descarga gratis aquí](#)



GRI 12: Sector Carbón 2022

Se aplica a las organizaciones involucradas en la exploración, minería y procesamiento de carbón térmico y metalúrgico. También incluye a las organizaciones que suministran equipos y servicios a las minas de carbón, así como el transporte y almacenamiento de carbón.

[Descarga gratis aquí](#)



GRI 13: Sectores Agricultura, Acuicultura y Pesca 2022

Se aplica a las organizaciones involucradas en la producción de cultivos, la producción animal, la acuicultura y la pesca.

[Descarga gratis aquí](#)



GRI 14: Sector Minería 2024

Se aplica a las organizaciones involucradas en la exploración, extracción y procesamiento primario de todo tipo de minerales, tanto metálicos como no metálicos, a excepción del petróleo, el gas y el carbón. La explotación de canteras se considera parte del Estándar.


Incluye a las organizaciones que llevan a cabo actividades de apoyo a la minería, como el transporte y el almacenamiento, cuando están integradas en las operaciones principales de la organización minera, así como a los proveedores de productos y servicios especializados para las organizaciones mineras.

[Descarga gratis aquí](#)

Estándares Sectoriales en desarrollo:

Servicios Financieros (banca, mercados de capital, seguros)

[Más información](#)



Textiles y Confección

[Más información](#)

Antes de comenzar

Determina si hay un Estándar Sectorial aplicable a la organización, utilizando la sección Sector al que aplica este Estándar y la sección Perfil del sector:

- Si opera en un solo sector, identifica el Estándar Sectorial correspondiente.
- Si opera en múltiples sectores, se deben utilizar todos los Estándares Sectoriales correspondientes.

03
< >

Reporta utilizando los Estándares Sectoriales



Panorama general

Los Estándares Sectoriales de GRI **simplifican el proceso de materialidad** al proporcionar una lista de posibles temas materiales identificados a través de investigación y consulta con múltiples grupos de interés.

Esto permite a las organizaciones enfocar su análisis en los impactos más significativos del sector, asegurar una cobertura integral de temas materiales y validar su selección contra las expectativas sectoriales establecidas. **Los Estándares Sectoriales no reemplazan el proceso de materialidad**, sino que lo complementan y fortalecen como punto de referencia esencial.



Glosario de Materialidad



Materialidad:

- Proceso que ayuda a las organizaciones a identificar los temas de sostenibilidad más cruciales para reportar y proporcionar a los grupos de interés información significativa y relevante.
- Concepto clave en el mundo del reporte y desempeña un papel esencial dentro de su preparación.



Temas materiales:

Temas que representan los impactos más significativos de la organización sobre la economía, el medio ambiente y las personas, incluidos los impactos sobre los derechos humanos.



Materialidad de Impacto

Información sobre el impacto de la empresa informadora en la economía, el medio ambiente y las personas en beneficio de múltiples partes interesadas, como inversores, empleados, clientes, proveedores y comunidades locales.



Materialidad Financiera:

Información sobre la creación de valor económico a nivel de la empresa declarante en beneficio de los inversores (accionistas).



Impacto:

- El efecto que una organización tiene o podría tener sobre la economía, el medio ambiente y las personas, incluidos los efectos sobre sus derechos humanos, como resultado de sus actividades o de sus relaciones comerciales.
- Los impactos pueden ser reales o potenciales, negativos o positivos, de corto o largo plazo, intencionados o no intencionados, y reversibles o irreversibles.



Materialidad en acción

Explicaciones sobre materialidad proporcionadas por profesionales de la sostenibilidad a través de una encuesta.

“Imagina que una empresa decide hablar de sostenibilidad. Pero pronto se dan cuenta de que ese tema es enorme. ¿De qué hablamos? ¿De reciclar? ¿De cuidar el agua? ¿De apoyar a la comunidad? ¿De bienestar laboral? Todo eso importa, pero no todo tiene el mismo peso. Entonces, la empresa debe escuchar, preguntar y priorizar.

Habla con sus colaboradores, clientes, comunidad y proveedores para entender qué temas realmente impactan su negocio. De ese ejercicio sale una lista corta y clara: los temas que de verdad mueven la aguja.

Eso es la materialidad: ponerle foco a lo que importa. Es pasar de hablar “de todo un poco” a hablar de lo que realmente cuenta. Así, cuando la empresa presenta su reporte, no está contando cualquier historia, sino su historia.”

Pilar Marín Sánchez, Colombia





“La materialidad es un proceso que ayuda a una organización a identificar cuáles son los temas más importantes que debe atender en aspectos éticos, sociales y ambientales. Funciona como una brújula que permite concentrar recursos y esfuerzos en aquello que realmente tiene un impacto significativo, tanto para el negocio como para las personas y comunidades con las que se relaciona.

Imagina que vas a hacer una caminata larga. Si llevas solo lo esencial (agua, comida, un botiquín) caminarás ligero y llegarás sin problema. Pero si metes cosas “por si acaso” que realmente no necesitas, la mochila se volverá tan pesada que te costará avanzar. Lo mismo pasa con una empresa: si no prioriza lo verdaderamente importante, terminará dispersando sus esfuerzos en demasiadas cosas.

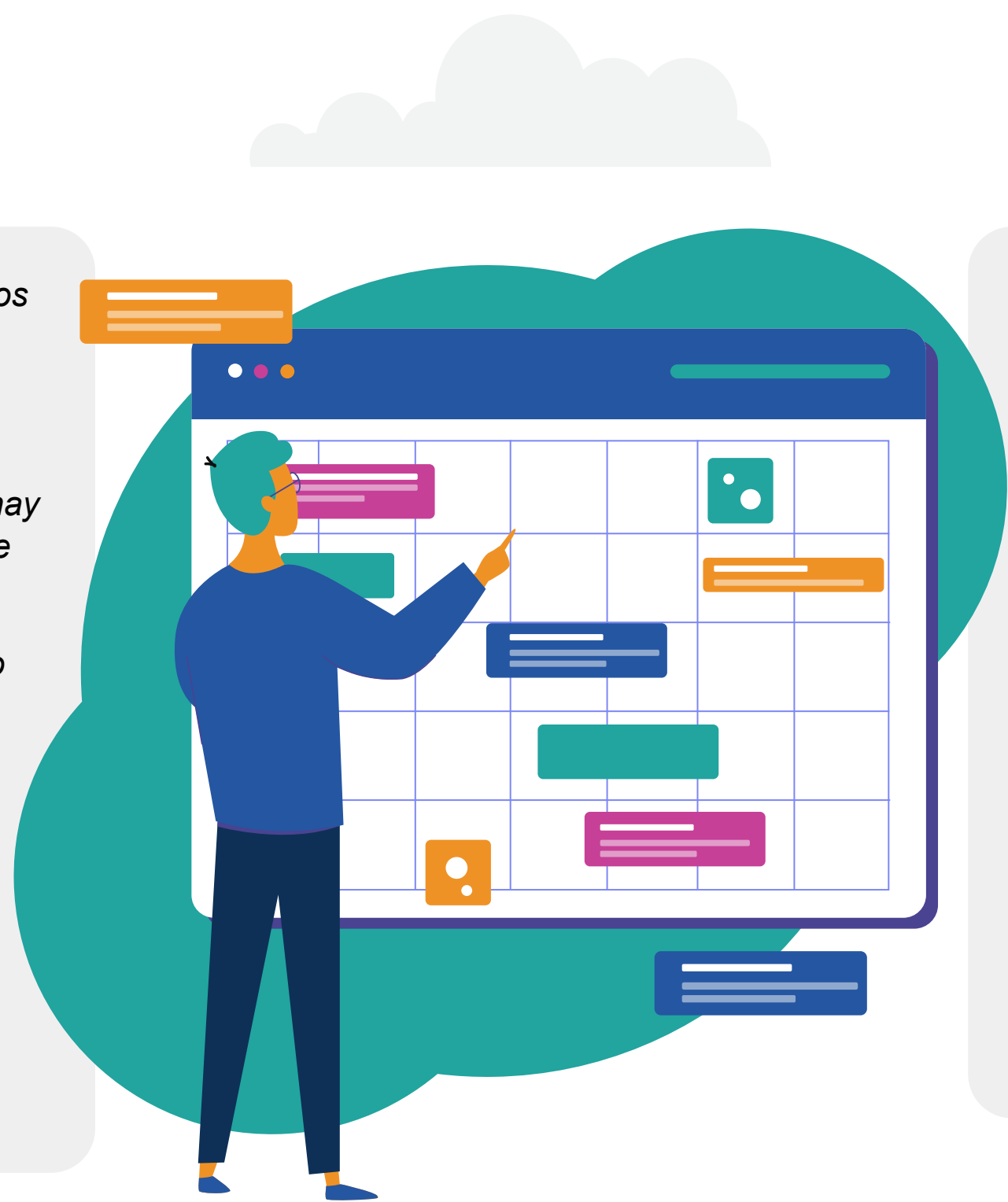
Las columnas sostienen toda la estructura (sin ellas, la casa se cae). Esas columnas representan los temas fundamentales para la organización. El techo son asuntos importantes, pero no prioritarios, y las ventanas y puertas son detalles que complementan. La materialidad son esas columnas: lo que realmente sostiene a la organización.”

Ana Lucía Daza, Colombia

“A final de mes, muchas familias hacemos lo mismo: nos sentamos a organizar el presupuesto. Una parte se va para el arriendo, otra para los servicios, el colegio de los hijos, el transporte y la comida. Y dentro del mercado también hay decisiones: ¿qué necesitamos realmente este mes?, ¿qué puede esperar?”

Como los precios cambian, es necesario priorizar: a veces dejamos los postres para después, elegimos productos de la canasta básica o buscamos opciones más económicas para que alcance.

En el fondo, se trata de organizar los recursos pensando en lo que más importa y en quiénes se verán impactados: la familia, los hijos, la pareja.



Las empresas hacen algo parecido cuando trabajan en sostenibilidad.

Tienen muchos temas posibles: diversidad e inclusión, seguridad laboral, cambio climático, biodiversidad, agua, ciberseguridad. Pero deben decidir cuáles son los más importantes por el impacto que generan en las personas, el ambiente y el negocio.

La materialidad significa priorizar con sentido: decidir qué temas importan y a quiénes impactan, enfocando los esfuerzos donde más valor se genera.”

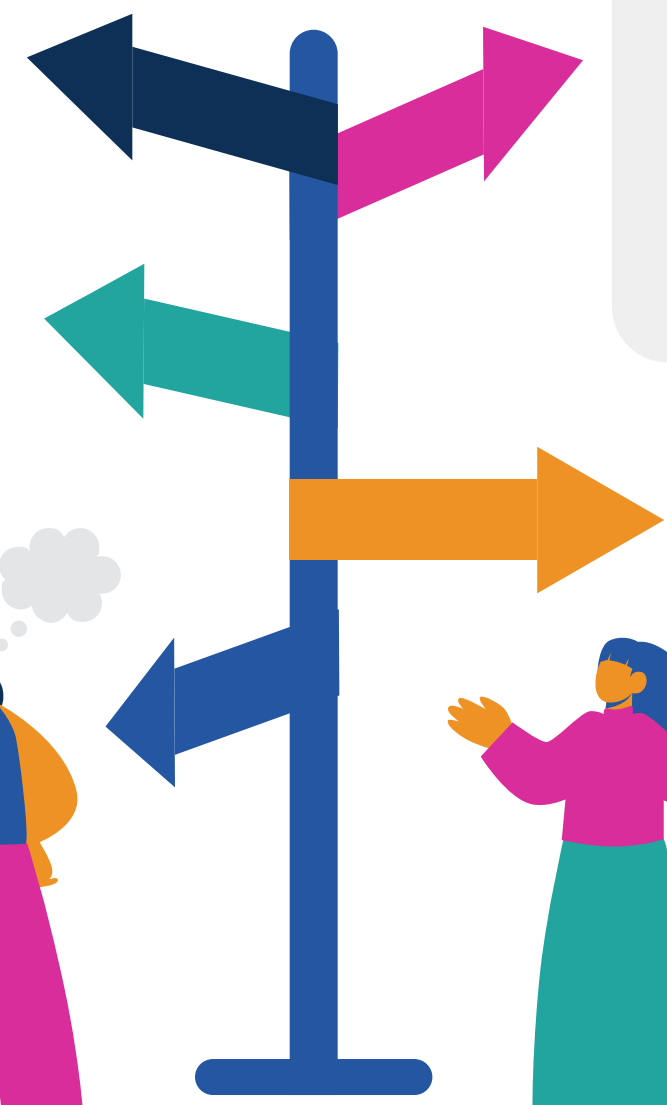
**Juan Sebastián
García Delghans,
Colombia**

“La materialidad son todos los temas relevantes de sostenibilidad que están relacionados con el corazón del negocio y sus impactos en el entorno y grupos de interés.

Por ejemplo: una empresa automotriz tendrá mayor impacto en seguridad y educación vial que una empresa de alimentos.

Todos los temas pueden ser importantes, pero identificar cuáles tienen más sentido, coherencia y relevancia con las actividades que realizas (cómo, cuándo, dónde, con quién) es primordial.”

Lilen Reta, Argentina



“La materialidad es la intersección entre lo que es importante para la empresa y lo que es importante para su entorno.

Es como un cruce de calles donde se encuentran los vehículos que vienen de un lado (la empresa) y los que vienen del otro (el entorno).“

Massiel Cristóbal, Perú




“Imagina que una empresa es un carro que viaja por la carretera de la sostenibilidad. Quien conduce ese carro debe estar atento a tres aspectos: lo ambiental, lo social y de gobernanza. El conductor observa si el carro contamina mucho (cuestiones ambientales), si las llantas están en buenas condiciones para garantizar la seguridad de los pasajeros (cuestiones sociales) y si el seguro y documentos están al día (gobernanza).

La materialidad es el panel de control de ese carro. Es el proceso que ayuda al conductor a entender qué es más importante monitorear, corregir y priorizar para continuar el viaje sin poner a nadie en riesgo. La materialidad muestra qué impactos realmente importan. Por ejemplo:

- Si el carro emite mucho carbono, debe buscar alternativas menos contaminantes.
- Si las llantas están gastadas, es hora de invertir en seguridad.
- Si la documentación está irregular, debe garantizar buena gobernanza para evitar multas.”

Fernando Richard Lima Perez Junior, Brasil



Elaboración de reportes “de conformidad” a los Estándares GRI

Los pasos para reportar en esta Guía están dirigidos a organizaciones que reportan conforme a los Estándares GRI.

Para reportar en conformidad, la organización debe cumplir estos nueve requerimientos:

- **Requerimiento 1:** Aplicar los principios para la elaboración de reportes
- **Requerimiento 2:** Presentar los contenidos correspondientes a GRI 2: Contenidos Generales 2021
- **Requerimiento 3:** Determinar los temas materiales
- **Requerimiento 4:** Presentar los contenidos correspondientes a GRI 3: Temas Materiales 2021
- **Requerimiento 5:** Presentar contenidos de los Estándares Temáticos GRI para cada tema material
- **Requerimiento 6:** Proporcionar los motivos para la omisión relativos al contenido o al requisito que la organización no pueda cumplir
- **Requerimiento 7:** Publicar un índice de contenidos GRI
- **Requerimiento 8:** Proporcionar una declaración de uso
- **Requerimiento 9:** Notificar a GRI

Nota importante:

El proceso descrito en la Guía corresponde a un reporte elaborado de conformidad” a los Estándares GRI. Si la organización opta por elaborar un reporte utilizando como referencia los Estándares GRI, puede usar los contenidos seleccionados de manera más flexible, sin cumplir todos los requisitos de conformidad.



Elaboración de reportes “de conformidad” a los Estándares GRI

Consideraciones importantes sobre el Requerimiento 5: Presentar contenidos de los Estándares Temáticos GRI para cada tema material

Orientaciones para 5-a:

¿Qué debes hacer?

Para cada tema que se haya identificado como material, es necesario determinar qué contenidos específicos de los Estándares Temáticos GRI son pertinentes para reportar. No es obligatorio incluir todos los contenidos de un Estándar, solo aquellos que realmente se relacionen con el tema en cuestión.

Recuerda que:

- Un mismo tema material puede requerir contenidos de más de un Estándar Temático.
- A su vez, puede que solo algunos contenidos de un Estándar Temático sean pertinentes, no es necesario usar el Estándar completo.

Un ejemplo concreto:

Una organización identifica la igualdad salarial como un tema material. Al revisar los Estándares Temáticos GRI, determinan qué contenidos son pertinentes y cuáles no, y documentan las omisiones correspondientes:

Contenido	Estándar	¿Qué mide?	¿Se reporta?
202-1	GRI 202: Presencia en el mercado (2016)	Ratio del salario de categoría inicial por sexo frente al salario mínimo local	Sí, está directamente relacionado con la igualdad salarial
202-2	GRI 202: Presencia en el mercado (2016)	Proporción de altos directivos contratados de la comunidad local	No, no tiene relación con la igualdad salarial local
405-2	GRI 405: Diversidad e igualdad de oportunidades (2016)	Índice del salario base y remuneración de mujeres frente a hombres	Sí, mide directamente la brecha salarial por género

La pregunta esencial es: ¿este contenido me ayuda a reportar el impacto asociado a mi tema material? Si la respuesta es no, puedes omitirlo.

Elaboración de reportes “de conformidad” a los Estándares GRI

¿Y si el tema material aparece en un Estándar Sectorial GRI?

Cuando un tema material está incluido en los Estándares Sectoriales GRI aplicables, la organización utiliza esos Estándares como guía para identificar qué contenidos debe reportar.

Orientaciones para 5-b

Los Estándares Sectoriales de GRI apoyan de dos formas principales:

- Ayudar a identificar posibles temas materiales para el sector.
- Indicar qué información se debe reportar sobre cada uno de esos temas.

¿Cómo proceder?

Sigue estos pasos para cada tema incluido en los Estándares Sectoriales aplicables:

1. Revisa si ese tema es material para tu organización.
2. Si lo es, el Estándar Sectorial te indicará qué contenidos de los Estándares Temáticos GRI debes presentar sobre sus impactos.
3. Si algún contenido no es pertinente para los impactos de tu organización, no estás obligado a incluirlo en el reporte, pero sí debes:
 - Mencionarlo en el índice de contenidos GRI.
 - Indicar “no procede” como motivo de omisión.
 - Añadir una breve explicación de por qué no es pertinente.





¿Dónde encontrar más información?

Para una explicación más completa, consulta GRI 1: Fundamentos 2021 y continúa leyendo esta guía.

Requisitos para reportar utilizando como referencia los Estándares GRI


El reporte debe cumplir estos tres requisitos obligatorios:

1. Publicar un índice de contenidos GRI


Incluye solo los contenidos que efectivamente reportaron, indicando:

1. Título: “Índice de contenidos GRI”
2. La declaración de uso
3. El título del GRI 1 utilizado
4. Lista de contenidos presentados con sus títulos
5. Títulos de los Estándares GRI de donde proceden
6. Ubicación de la información



2. Incluir esta declaración de uso:

“[Nombre de la organización] ha presentado la información citada en este índice de contenidos GRI para el periodo comprendido entre [fechas de inicio y final] utilizando como referencia los Estándares GRI.”



3. Notificar a GRI

Enviar correo a reportregistration@globalreporting.org con: nombre legal, enlaces al índice y reporte, declaración de uso y contacto. (Sin costo)

Uso de Estándares Sectoriales en reportes referenciados

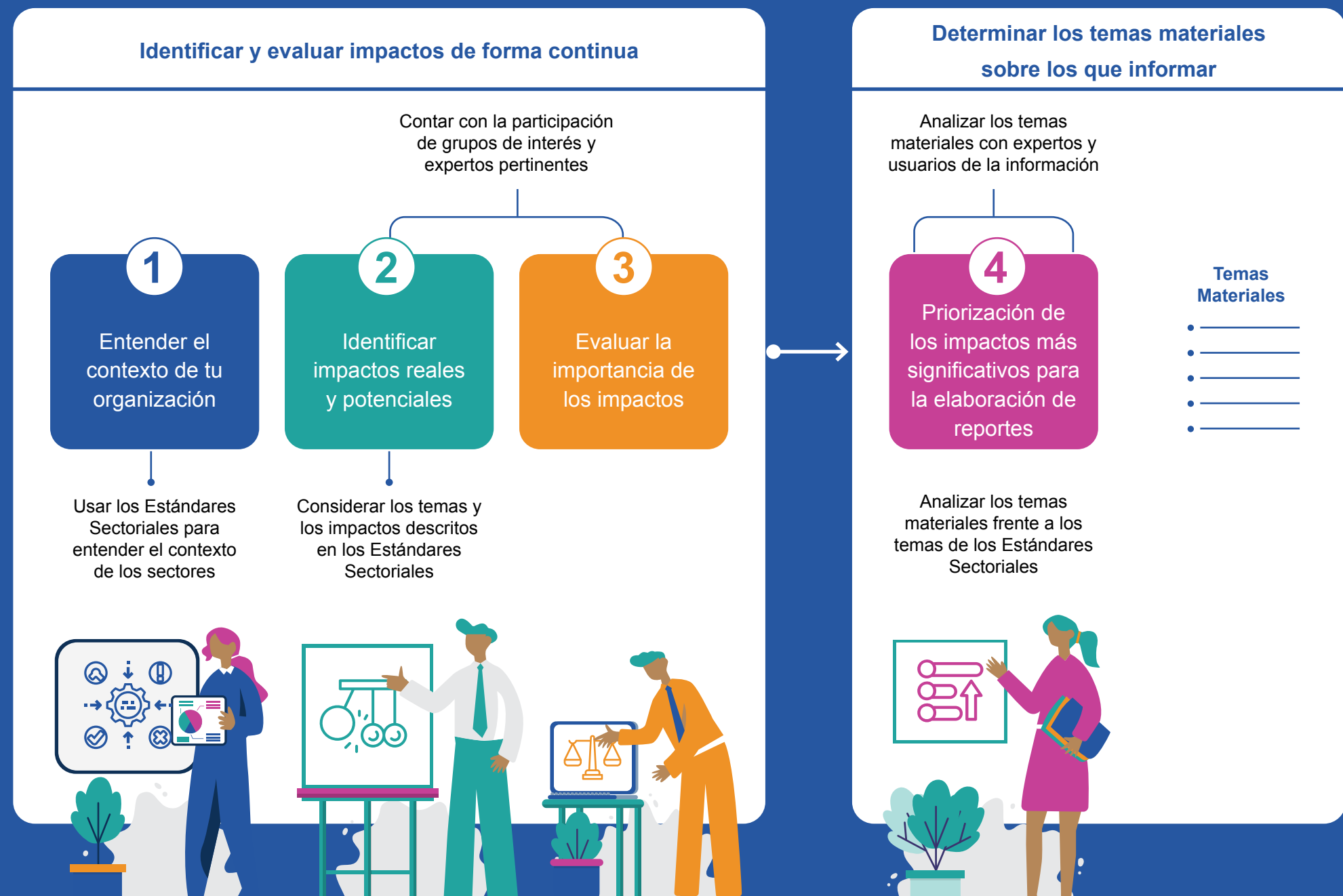
Al reportar utilizando como referencia los Estándares GRI, la organización puede:

- Usar el Estándar Sectorial aplicable (ej.: GRI 14: Sector Minería 2024) tomando solo los contenidos considerados como relevantes
- Incluir en su índice únicamente los contenidos específicos reportados (ej.: 14.1, 14.4, 14.7)
- No es necesario listar todos los contenidos del Estándar Sectorial ni justificar omisiones

Determinar los temas materiales

Determinar los temas materiales es el punto de partida de cualquier reporte utilizando los Estándares GRI, ayuda a identificar qué impactos de la organización son los más significativos para reportar. Aquí explicamos cómo los Estándares Sectoriales facilitan este proceso.

Encuentra la orientación completa en GRI 3: Temas Materiales 2021.



¿Qué papel juegan los Estándares Sectoriales?

Los Estándares Sectoriales identifican los temas que probablemente sean materiales para las organizaciones del sector, basándose en investigación y consulta con múltiples grupos de interés. No reemplazan el proceso de materialidad, pero dan un punto de referencia claro para validar el análisis.

Piénsalo así el Estándar Sectorial es una lista de verificación elaborada por expertos de tu industria. Úsala para asegurarte de cubrir lo más importante.

Determinar los temas materiales


1 Entender el contexto de tu organización

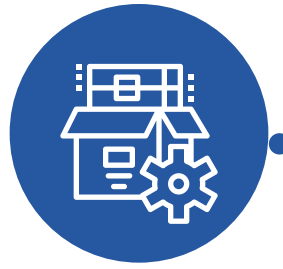
Antes de identificar impactos, necesitas una visión general:

- Qué hace tu organización
- Con quién trabaja
- En qué contexto de sostenibilidad opera.

El Estándar Sectorial es una gran ayuda porque incluye una descripción del perfil del sector, sus actividades típicas y sus conexiones con los ODS.

Consejo: Lee la **sección Perfil del sector del Estándar** antes de comenzar tu propia evaluación. Te dará contexto de los impactos más comunes en tu sector.





ACTIVIDADES

- Propósito, valor, misión empresarial
- Modelo de negocio y estrategias
- Tipos de actividades, productos y servicios
- Sectores, empleados y otros trabajadores

Preguntas Clave

- ¿Cuál es el propósito y la misión que guían a la organización?
- ¿Cómo genera valor a través de su modelo de negocio y principales actividades?
- ¿Qué productos o servicios ofrece y qué impacto tienen en su entorno?



RELACIONES COMERCIALES

- Tipos de relaciones y actividades
- Las relaciones con socios de negocio, entidades de su cadena de valor (incluidas las entidades que están más allá del primer nivel), y cualquier otra entidad directamente relacionada con sus operaciones, productos o servicios

Preguntas Clave

- ¿Qué tipo de relaciones comerciales tiene la organización? Ejemplo: empresas conjuntas, proveedores, franquicias
- ¿Qué tipos de actividades que asumen aquellos con los que tiene relaciones comerciales? Ejemplo: fabricar los productos de la organización, prestar servicios de seguridad para la organización)
- ¿Cuál es la naturaleza de las relaciones comerciales?
- ¿Cuáles son las ubicaciones geográficas en las que tienen lugar las actividades de las relaciones comerciales?
- ¿Cómo gestiona los impactos asociados a su cadena de valor?



CONTEXTO DE SOSTENIBILIDAD

- Desafíos de sostenibilidad a nivel local y mundial
- Cumplimiento de instrumentos intergubernamentales oficiales
- La responsabilidad de la organización con respecto a la legislación y los reglamentos con los que se espera que cumpla

Preguntas Clave

- ¿Qué temas o desafíos de sostenibilidad son más relevantes en los lugares donde opera?
- ¿Cómo afectan las tendencias globales (como el cambio climático o los derechos humanos) a su negocio?
- ¿Con qué marcos o compromisos internacionales de sostenibilidad está alineada la organización?



GRUPOS DE INTERÉS

Individuos y grupos cuyos intereses se vean afectados o puedan verse afectados por las actividades de la organización.

Preguntas Clave


- ¿Quiénes son los principales grupos de interés en todas sus actividades y relaciones comerciales?
- ¿Cómo se ven afectados por las actividades de la organización?
- ¿Qué mecanismos existen para escuchar y responder a sus expectativas o preocupaciones?

Determinar los temas materiales

2
Identificar impactos reales y potenciales

Mapear los impactos que la organización tiene (o podría tener) sobre la economía, el medio ambiente, las personas y los derechos humanos. Este mapeo constituye el primer paso de la debida diligencia.

La sección de **Posibles temas materiales del Estándar Sectorial** describe los impactos más significativos del sector y es un complemento valioso para este análisis.



Determinar los temas materiales

La organización debe identificar sus impactos reales y potenciales en:



ECONOMÍA

Preguntas Clave

- ¿Cómo contribuye la organización a la economía local?
- ¿Qué efectos negativos puede tener su operación en las comunidades o economías?
- ¿Qué impactos económicos podrían surgir de sus decisiones?



MEDIO AMBIENTE

Preguntas Clave

- ¿Cómo afectan las operaciones a los recursos naturales?
- ¿Qué emisiones, residuos o consumos generan sus actividades y qué tan significativos son?
- ¿Qué impactos potenciales podrían darse si no se gestiona adecuadamente el cambio climático?



PERSONAS

Preguntas Clave

- ¿Cómo afectan las actividades a los trabajadores, comunidades locales y consumidores?
- ¿Existen riesgos para la salud, la seguridad o el bienestar de las personas vinculadas directa o indirectamente a la organización?
- ¿Qué prácticas podrían tener consecuencias negativas en las condiciones laborales y derechos de los trabajadores?



DERECHOS HUMANOS

Preguntas Clave

- ¿Existen riesgos de vulnerar derechos humanos en las operaciones de la organización y en su cadena de valor?
- ¿Cómo se asegura la organización de respetar los derechos de comunidades, pueblos indígenas o grupos vulnerables?

3 Evaluar la importancia de los impactos

La relevancia de cada impacto se evalúa según su gravedad (escala, alcance y carácter irremediable) y su probabilidad.





GRAVEDAD

La gravedad de un impacto negativo real o potencial viene determinada por las siguientes características:

Escala: nivel de gravedad del impacto.

- ¿Qué tan grave es el daño o cambio que puede generar este?
- ¿Afecta significativamente la salud, los medios de vida, el ambiente o los derechos de las personas?
- ¿Qué consecuencias tendría si el impacto ocurriera o se repitiera?

Alcance: extensión del impacto, por ejemplo, el número de individuos afectados o la magnitud de los daños medioambientales.

- ¿A cuántas personas, comunidades o ecosistemas afectaría o afecta este impacto?
- ¿El impacto es localizado o tiene efectos más amplios (nacionales, regionales, globales)?
- ¿Cuánto del negocio o de la cadena de valor se ve involucrado?

Carácter irremediable: el grado de dificultad que supone contrarrestar o corregir el daño resultante.

- ¿Podría revertirse o compensarse el impacto si ocurre?
- ¿El daño sería temporal o permanente?
- ¿Cuánto tiempo y recursos tomaría restaurar las condiciones iniciales?

PROBABILIDAD



La probabilidad de un impacto negativo potencial se refiere a la posibilidad de que el impacto se produzca. La probabilidad de un impacto puede medirse o determinarse cualitativa o cuantitativamente. Puede describirse con términos generales (por ejemplo, muy probable, probable) o matemáticamente con probabilidades (por ejemplo, 10 de 100, 10 %) o frecuencia en un determinado periodo de tiempo (por ejemplo, una vez cada tres años).

La probabilidad se usa solo para medir la gravedad de un impacto negativo potencial. Para los impactos positivos, se usa escala y alcance y para impactos positivos potenciales la probabilidad.

Determinar los temas materiales

4
Priorización de los impactos más significativos para la elaboración de reportes

Ordena los impactos de mayor a menor importancia y establecer un umbral. Los impactos por encima de ese punto son los temas materiales de la organización.

Solo la **relevancia** del impacto determina si un tema es material, no su visibilidad ni su facilidad para reportarlo.



Determinar los temas materiales

Priorización de los impactos más significativos para la elaboración de reportes

El rol del Estándar Sectorial en este paso: Antes de cerrar la lista, compárala con los temas del Estándar Sectorial. Si quedó fuera algún tema posiblemente material del estándar, no es un problema, pero debe ser incluido en el índice de contenidos GRI y explicar brevemente por qué no es material para la organización.

Nota: La determinación de los temas materiales y su priorización debe documentarse y reportarse de acuerdo con el Contenido 3-1: Proceso para determinar los temas materiales de GRI 3: Temas Materiales 2021.



Determinación de los contenidos para la elaboración de reportes


Los Estándares Sectoriales de GRI muestran los temas más importantes de cada sector y qué información debe reportarse sobre ellos. Una vez que la organización define sus temas materiales, solo debe revisar el Estándar Sectorial correspondiente para saber exactamente qué información reportar.


Cada tema material tiene tres tipos de contenidos que reportar:


- **Contenido 3-3 (obligatorio para todos los temas materiales):** explica cómo la organización gestiona el tema y sus impactos.
- **Contenidos del Estándar Temático:** los indicadores y datos específicos vinculados al tema.
- **Información adicional del sector:** contenido específico para el sector que complementa los Estándares Temáticos cuando estos no son suficientes.





Buenas prácticas y errores comunes


- 

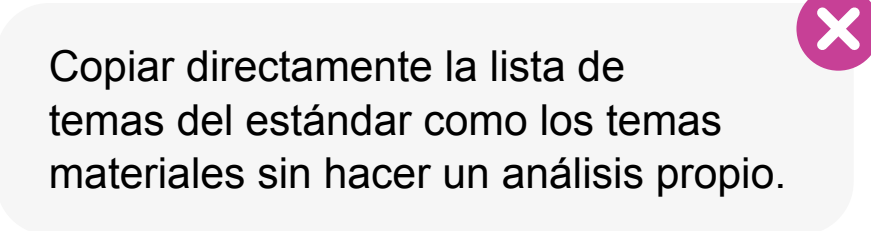
Usar el Estándar Sectorial como referencia para validar la lista de temas materiales de la organización. ✓
- 

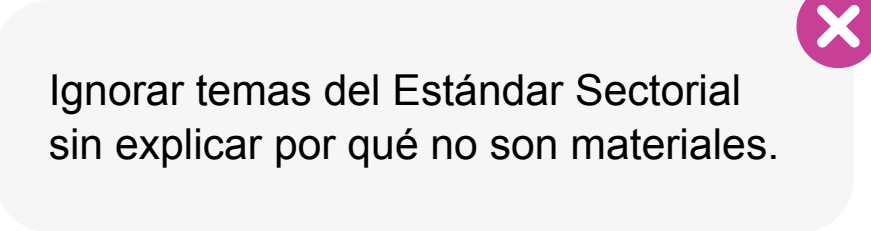
Reportar por qué ciertos temas del estándar no son materiales para la organización. ✓
- 

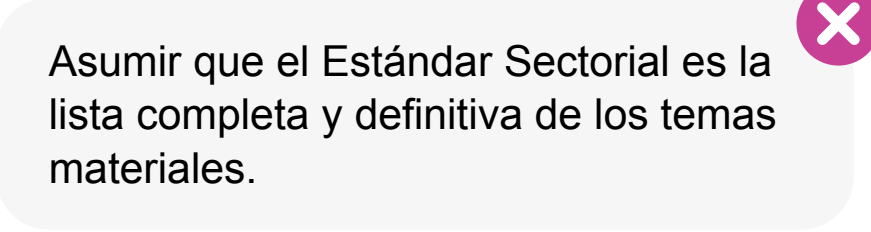
Incluir temas materiales que no están incluidos en el Estándar Sectorial. ✓
- 

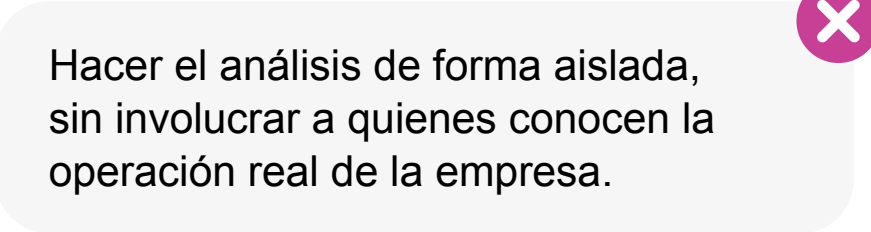
Involucrar a líderes de área (compras, legal, operaciones, recursos humanos) para validar si los impactos identificados ocurren en la operación. ✓
- 

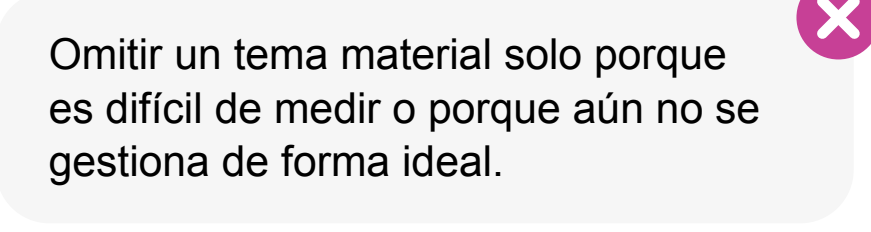
Priorizar los impactos más significativos, aunque la información no sea perfecta. ✓
- 

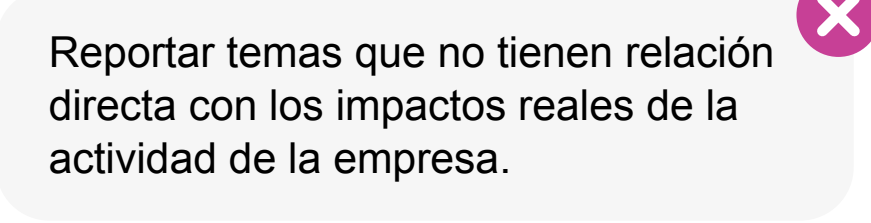
Vincular los temas materiales con la estrategia del negocio. ✓
- 

Copiar directamente la lista de temas del estándar como los temas materiales sin hacer un análisis propio. ✗
- 

Ignorar temas del Estándar Sectorial sin explicar por qué no son materiales. ✗
- 

Asumir que el Estándar Sectorial es la lista completa y definitiva de los temas materiales. ✗
- 

Hacer el análisis de forma aislada, sin involucrar a quienes conocen la operación real de la empresa. ✗
- 

Omitir un tema material solo porque es difícil de medir o porque aún no se gestiona de forma ideal. ✗
- 

Reportar temas que no tienen relación directa con los impactos reales de la actividad de la empresa. ✗

Nota: Cuando el Estándar Sectorial indica que un contenido temático es relevante para un tema, debes reportarlo siguiendo las instrucciones del Estándar Temático correspondiente.

Si el contenido incluido no es relevante para los impactos de la organización, esta debe proporcionar la razón «no aplicable» para la omisión y una explicación en el [índice de contenido GRI](#).



Contenidos sobre los temas materiales



GRI 3 define tres contenidos que toda organización debe reportar sobre sus temas materiales:

- 3-1** Proceso de determinación: Explicar cómo se identificaron los impactos, cómo los priorizaron y qué grupos de interés participaron en el proceso.
- 3-2** Lista de temas materiales: Enumerar los temas materiales e indicar si hubo cambios respecto al reporte anterior.
- 3-3** Gestión de los temas materiales: Para cada tema material describir los impactos, las políticas y medidas de gestión, cómo miden su eficacia y cómo han influido los grupos de interés. Este contenido se reporta tema por tema.

Información sectorial adicional

La información adicional del sector se incluye cuando los contenidos del Estándar Temático no proporcionan información suficiente sobre los impactos del sector en relación con el tema. Si bien no es obligatoria, estos contenidos representan las expectativas de transparencia de los grupos de interés y los usuarios de la información con respecto a los impactos del sector.







Explicación de las omisiones

Cuando un contenido de un Estándar Temático listado en un Estándar Sectorial no es relevante para los impactos de la organización, se pueden utilizar razones de omisión.

En este caso, la organización listará el contenido en el índice de contenidos GRI, lo marcará como “no aplicable” y proporcionará una breve explicación de por qué no es relevante para sus impactos.

Razones de omisión permitidas:



-  No procede: Explicar por qué se considera que el contenido o el requerimiento no procede.
-  Restricciones de confidencialidad: Indicar los problemas específicos de confidencialidad.
-  Prohibiciones legales: Describir las prohibiciones jurídicas específicas.
-  Información no disponible o incompleta:
 - Especificar la información que no está disponible o es incompleta. Si la información es incompleta, especifique las partes que faltan.
 - Explicar por qué la información solicitada no está disponible o es incompleta.
 - Describir los pasos que se están dando para obtener la información y el plazo previsto para disponer de ella.



Razones de omisión no permitidas:

- Dificultad para reportar sobre un tema
- El tema aún no se gestiona en la organización

Utiliza correctamente las razones de omisión

No procede

✓ “Este contenido no aplica porque la organización no realiza actividades de extracción de agua en sus operaciones.”

✗ “No procede”: Sin explicación, esta razón no es válida.

Restricciones de confidencialidad

✓ “Los datos de este contenido forman parte de un proceso legal en curso y no pueden divulgarse en este momento.”

✗ “Confidencial”: Debe especificarse el tipo de restricción y su naturaleza.

Información no disponible o incompleta

✓ “Actualmente estamos implementando un sistema de medición. Contaremos con los datos completos para el reporte del próximo año.”

✗ “Información no disponible”: Sin explicar por qué no está disponible ni cuándo lo estará.

Recuerda

✗ “Este tema aún no se gestiona en la organización” no es una razón de omisión válida.

✗ “Es difícil obtener este dato de nuestra cadena de suministro” tampoco lo es.

Reporte de contenidos que son relevantes en varios temas materiales

Si un mismo contenido aparece en varios temas materiales o en más de un Estándar Sectorial, no es necesario reportarlo más de una vez.

Repórtalo una sola vez y en el índice de contenidos GRI referencia esa ubicación en todos los temas donde aplica.



Preguntas y Respuestas: Estándares Sectoriales

¿Cómo determino que Estándares Sectoriales aplican a mi organización?

Cada Estándar Sectorial incluye la sección “Sector al que aplica este Estándar” con la descripción del sector, de igual manera contiene una tabla que enumera las agrupaciones industriales relevantes de diversos sistemas de clasificación sectorial. La organización debe utilizar todos los Estándares Sectoriales aplicables a los sectores en los que realiza actividades sustanciales. Esto significa que puede ser aplicable más de un Estándar Sectorial.

¿Debe una organización reportar sobre todos los temas incluidos en el Estándar Sectorial aplicable?


El Estándar Sectorial describe los temas identificados como posiblemente materiales para las organizaciones de un sector determinado. La organización debe reportar únicamente los temas determinados como materiales y los temas no materiales debe ser reportados en el índice de contenidos GRI con la razón de omisión y una breve explicación.

¿Puedo reportar únicamente los temas incluidos en el Estándar Sectorial aplicable?

No, el Estándar Sectorial no reemplaza el proceso de materialidad de la organización. Es posible que no todos los temas enumerados en el Estándar Sectorial sean materiales para la organización, así como que haya temas identificados como materiales que no están incluidos en el Estándar.

¿Es obligatorio reportar la información sectorial adicional listada en los Estándares Sectoriales?

Esa información es recomendada, no obligatoria. Se incluye para complementar los Estándares Temáticos cuando no cubren suficientemente ciertos impactos del sector. La organización puede reportarla si aporta valor, pero no es un requisito.



Resumen: lo más importante de esta sección



- 1** Usa el Estándar Sectorial como referencia para validar el proceso de materialidad, no para reemplazarlo.
- 2** Los temas del Estándar que no son materiales para la organización deben aparecer en el índice GRI con una explicación.
- 3** Para cada tema material, el Estándar Sectorial indica qué contenidos reportar. Siempre incluye el 3-3 y los contenidos temáticos relevantes.
- 4** Incluir el código específico del contenido sectorial (ej. GRI 14-8-a) en tu índice para que los usuarios identifiquen qué viene del Estándar Sectorial.
- 5** Si se usa más de un Estándar Sectorial y un contenido aparece en ambos, repórtalo una sola vez y referéncialo en los dos.




Para mayor profundidad sobre el proceso completo de materialidad, consulta GRI 3: Temas Materiales 2021.

Reporte de los Estándares Sectoriales en el Índice de Contenido de GRI

El índice de contenido de GRI es un mapa de navegación para tu reporte de sostenibilidad: lista los estándares aplicados y las secciones donde los lectores pueden encontrar la información correspondiente. Un índice claro no solo hace tu reporte más fácil de usar, sino que también refuerza la transparencia y la confianza de quienes lo consultan.


[Descarga el Índice de
Contenido para Estándares
Sectoriales aquí](#)





- 1 **Cómo reportar recomendaciones adicionales para el sector**
- 2 **Cómo omitir contenidos de un tema material**
- 3 **Cómo incluir contenidos sectoriales adicionales en el índice de contenidos GRI**
- 4 **Otro ejemplo de omisión de contenidos de un tema posiblemente material**
- 5 **Si un contenido aplica a varios temas posiblemente materiales, puede reportarlo de diferentes formas**
- 6 **Cómo listar los temas posiblemente materiales que se determinaron no materiales**

Índice de contenidos GRI		(Nombre) ha elaborado el informe conforme a los Estándares GRI para el periodo comprendido entre el ____ y el ____ de ____.				
GRI 1 usado:		GRI 1: Fundamentos 2021				
Estándares sectoriales aplicables:		GRI 14: Sector Minería 2024				
ESTANDARES GRI/ OTRA FUENTE	CONTENIDO	PAGINA / URL / COMETARIO	REQUERIMIENTO OMITIDO	OMISION MOTIVO	EXPLICACIÓN	N.º REF. DEL ESTANDAR SECTORIAL GRI
Biodiversidad						
GRI 3: Temas Materiales 2021	3-3 Gestión de los temas materiales	p. 12				14.4.1
GRI 101: Biodiversidad 2024	101-1 Políticas para detener y revertir la pérdida de biodiversidad	p. 13-14				14.4.2
	101-2 Gestión de los impactos sobre la biodiversidad	p. 14				14.4.3
	101-3 Acceso y participación en los beneficios	p. 14				14.4.4
	101-4 Identificación de los impactos sobre la biodiversidad	p. 14-15				14.4.5
	101-5 Ubicaciones con impactos sobre la biodiversidad*	p. 15				14.4.6
	101-6 Impulsores directos de la pérdida de biodiversidad*	p. 15				14.4.7
	101-7 Cambios en el estado de la biodiversidad*	p. 15-16				14.4.8
	101-8 Servicios de los ecosistemas*	p. 16				14.4.9
Impactos económicos						
GRI 3: Temas Materiales 2021	3-3 Gestión de los temas materiales	p. 20				14.9.1
GRI 201: Desempeño económico 2016	201-1 Valor económico directo generado y distribuido	p. 20				14.9.2
GRI 203: Impactos económicos indirectos 2016	203-1 Inversiones en infraestructura y servicios apoyados		Todos los requerimientos		No procede Debido a que las operaciones se llevaban a cabo en una región ya desarrollada, no fue necesario realizar inversiones en nuevas infraestructuras o instalaciones para prestar servicios al público.	14.9.3
	203-2 Impactos económicos indirectos significativos	p. 20				14.9.4
GRI 204: Prácticas de abastecimiento 2016	204-1 Las compras locales pueden efectuarse a partir de un presupuesto gestionado en la ubicación de operación o en la sede central de la organización.	p. 20-21				14.9.5
GRI 14: Sector Minería 2024	Indicar el porcentaje de trabajadores contratados en la comunidad local a nivel de emplazamiento minero, desglosado por género, y la definición de "comunidad local" usada por la organización	p. 20-21				14.9.6
Salud y seguridad en el trabajo						
GRI 3: Temas Materiales 2021	3-3 Gestión de los temas materiales	p.42				14.16.1
GRI 403: Salud y seguridad en el trabajo 2018	403-8 Cobertura del sistema de gestión de la salud y la seguridad en el trabajo	p. 55				14.16.9
	403-9 Lesiones por accidente laboral		Todos los requerimientos		Restricciones de confidencialidad La organización no divulga esta información debido a la naturaleza confidencial de los datos personales de los empleados.	14.16.10
	403-10 Las dolencias y enfermedades laborales	p. 55				14.16.11
	Trabajo infantil					
GRI 3: Temas Materiales 2021	3-3 Gestión de los temas materiales	p. 43				14.18.1
GRI 408: Trabajo Infantil 2016	408-1 Operaciones y proveedores con riesgo significativo de casos de trabajo infantil	p. 44				14.18.2
GRI 414: Evaluación Social de los Proveedores 2016	414-1 Nuevos proveedores que han pasado filtros de selección de acuerdo con criterios sociales	p. 45				14.18.3
Trabajo forzoso y esclavitud moderna						
GRI 3: Temas Materiales 2021	3-3 Gestión de los temas materiales	p. 46				14.19.1
GRI 409: Trabajo Forzoso u Obligatorio 2016	409-1 Operaciones y proveedores con riesgo significativo de casos de trabajo forzoso u obligatorio	p. 47				14.19.2
GRI 414: Evaluación Social de los Proveedores 2016	414-1 Nuevos proveedores que han pasado filtros de selección de acuerdo con criterios sociales	p. 45				14.19.3
Enfoque del trabajo						
GRI 3: Temas Materiales 2021	3-3 Gestión de los temas materiales	p. 43, 46				14.18.1 14.19.1
GRI 408: Trabajo Infantil 2016	408-1 Operaciones y proveedores con riesgo significativo de casos de trabajo infantil	p. 44				14.18.2
GRI 409: Trabajo Forzoso u Obligatorio 2016	409-1 Operaciones y proveedores con riesgo significativo de casos de trabajo forzoso u obligatorio	p. 47				14.19.2
GRI 414: Evaluación Social de los Proveedores 2016	414-1 Nuevos proveedores que han pasado filtros de selección de acuerdo con criterios sociales	p. 45				14.18.3 14.19.3
Temas de los Estándares Sectoriales GRI aplicables considerados no materiales						
TEMA		EXPLICACIÓN				
GRI 14: Sector Minería 2024						
14.11 Derechos de los pueblos indígenas		La organización lleva a cabo operaciones en zonas deshabitadas y no hay planes para iniciar proyectos en nuevas zonas, por lo que se considera que este tema no es material.				
14.13 Minería artesanal y a pequeña escala		La organización no realiza ninguna operación en el ámbito de la minería artesanal y a pequeña escala, por lo que se considera que este tema no es material.				



1 Cómo reportar recomendaciones adicionales para el sector

Algunos Estándares Sectoriales de GRI contienen «Recomendaciones adicionales para el sector».

Por ejemplo: Para el tema posiblemente material 14.4 Biodiversidad, los Contenidos 101-5 – 101-8 contienen recomendaciones sectoriales adicionales.


Ten en cuenta que las ‘Recomendaciones sectoriales adicionales’ no son obligatorias de reportar.

Contenidos de los Estándares Temáticos		
	101-1 Políticas para detener y revertir la pérdida de biodiversidad	14.4.2
	101-2 Gestión de los impactos sobre la biodiversidad	14.4.3
	101-3 Acceso y participación en los beneficios	14.4.4
	101-4 Identificación de los impactos sobre la biodiversidad	14.4.5
	101-5 Ubicaciones con impactos sobre la biodiversidad	14.4.6
	<i>Recomendaciones adicionales para el sector:</i> • Presentar información sobre áreas ecológicamente sensibles para todos los emplazamientos mineros	
GRI 101: Biodiversidad 2024	101-6 Impulsores directos de la pérdida de biodiversidad	14.4.7
	<i>Recomendaciones adicionales para el sector:</i> • Presentar información sobre impulsores directos de pérdida de la biodiversidad para todos los emplazamientos mineros	
	101-7 Cambios en el estado de la biodiversidad	14.4.8
	<i>Recomendaciones adicionales para el sector:</i> • Presentar información sobre cambios en el estado de la biodiversidad para todos los emplazamientos mineros	
	101-8 Servicios de los ecosistemas	14.4.9
	<i>Recomendaciones adicionales para el sector:</i> • Presentar información sobre los servicios de los ecosistemas para todos los emplazamientos mineros	

En el índice de contenidos, usa un asterisco (*) al final del título del contenido para indicar que incluye recomendaciones sectoriales adicionales.

En este ejemplo, los títulos de los Contenidos 101-5 -101-8 incluyen un asterisco (*) al final porque el informe incluye información sectorial adicional en estos contenidos.

Índice de contenidos GRI		(Nombre) ha elaborado el informe conforme a los Estándares GRI para el periodo comprendido entre el ____ y el ____ de ____.				
GRI 1 usado:		GRI 1: Fundamentos 2021				
Estándares sectoriales aplicables:		GRI 14: Sector Minería 2024				
ESTANDARES GRI/ OTRA FUENTE	CONTENIDO	PAGINA / URL / COMETARIO	REQUERIMIENTO OMITIDO	OMISION MOTIVO EXPLICACIÓN		N.º REF. DEL ESTANDAR SECTORIAL GRI
Biodiversidad						
GRI 3: Temas Materiales 2021	3-3 Gestión de los temas materiales	p. 12				14.4.1
GRI 101: Biodiversidad 2024	101-1 Políticas para detener y revertir la pérdida de biodiversidad	p. 13-14				14.4.2
	101-2 Gestión de los impactos sobre la biodiversidad	p. 14				14.4.3
	101-3 Acceso y participación en los beneficios	p. 14				14.4.4
	101-4 Identificación de los impactos sobre la biodiversidad	p. 14-15				14.4.5
	101-5 Ubicaciones con impactos sobre la biodiversidad*	p. 15				14.4.6
	101-6 Impulsores directos de la pérdida de biodiversidad*	p. 15				14.4.7
	101-7 Cambios en el estado de la biodiversidad*	p. 15-16				14.4.8
	101-8 Servicios de los ecosistemas*	p. 16				14.4.9




2

Cómo omitir contenidos de un tema material

A veces, una organización determina que un tema posiblemente material es material, pero no puede reportar todos sus contenidos.

En este ejemplo, la organización determinó que el tema probablemente material 'Impactos Económicos' es material. Sin embargo, está omitiendo el contenido 203-1. La organización indica el motivo oficial de omisión 'No aplicable' y proporciona una explicación.

Impactos económicos						
GRI 3: Temas Materiales 2021	3-3 Gestión de los temas materiales		p. 20			14.9.1
GRI 201: Desempeño económico 2016	201-1 Valor económico directo generado y distribuido		p. 20			14.9.2
GRI 203: Impactos económicos indirectos 2016	203-1 Inversiones en infraestructura y servicios apoyados			Todos los requerimientos	No procede Debido a que las operaciones se llevaban a cabo en una región ya desarrollada, no fue necesario realizar inversiones en nuevas infraestructuras o instalaciones para prestar servicios al público.	14.9.3
	203-2 Impactos económicos indirectos significativos		p. 20			14.9.4
GRI 204: Prácticas de abastecimiento 2016	204-1 Las compras locales pueden efectuarse a partir de un presupuesto gestionado en la ubicación de operación o en la sede central de la organización.		p. 20-21			14.9.5
GRI 14: Sector Minería 2024	Indicar el porcentaje de trabajadores contratados en la comunidad local a nivel de emplazamiento minero, desglosado por género, y la definición de "comunidad local" usada por la organización		p. 20-21			14.9.6




3 Cómo incluir contenidos sectoriales adicionales en el índice de contenidos GRI

Muchos temas posiblemente materiales del estándar sectorial incluyen contenidos adicionales. Reportarlos es opcional, pero puede ser información útil. A continuación, hay un ejemplo del formato correcto para un contenido sectorial adicional.

En este ejemplo, la organización reporta el contenido sectorial adicional 14.9.6. El título completo aparece en la columna 'Contenido' junto con el número de página que dirige al lector a la sección correspondiente del reporte.

Impactos económicos						
GRI 3: Temas Materiales 2021	3-3 Gestión de los temas materiales		p. 20			14.9.1
GRI 201: Desempeño económico 2016	201-1 Valor económico directo generado y distribuido		p. 20			14.9.2
GRI 203: Impactos económicos indirectos 2016	203-1 Inversiones en infraestructura y servicios apoyados			Todos los requerimientos	No procede Debido a que las operaciones se llevaban a cabo en una región ya desarrollada, no fue necesario realizar inversiones en nuevas infraestructuras o instalaciones para prestar servicios al público.	14.9.3
	203-2 Impactos económicos indirectos significativos		p. 20			14.9.4
GRI 204: Prácticas de abastecimiento 2016	204-1 Las compras locales pueden efectuarse a partir de un presupuesto gestionado en la ubicación de operación o en la sede central de la organización.		p. 20-21			14.9.5
GRI 14: Sector Minería 2024	Indicar el porcentaje de trabajadores contratados en la comunidad local a nivel de emplazamiento minero, desglosado por género, y la definición de "comunidad local" usada por la organización		p. 20-21			14.9.6



4 Otro ejemplo de omisión de contenidos de un tema posiblemente material

En este ejemplo, el tema material probable «Salud y seguridad en el trabajo» se ha considerado material. La organización informa de todos los contenidos relativos a este tema, excepto el 403-9, que no puede comunicar debido a restricciones de privacidad.

Salud y seguridad en el trabajo						
GRI 3: Temas Materiales 2021	3-3 Gestión de los temas materiales		p.42			14.16.1
GRI 403: Salud y seguridad en el trabajo 2018	403-8 Cobertura del sistema de gestión de la salud y la seguridad en el trabajo		p. 55			14.16.9
	403-9 Lesiones por accidente laboral			Todos los requerimientos	Restricciones de confidencialidad La organización no divulga esta información debido a la naturaleza confidencial de los datos personales de los empleados.	14.16.10
	403-10 Las dolencias y enfermedades laborales		p. 55			14.16.11

La organización omite todos los requisitos del Contenido 403-9 (en este caso, los requisitos de la a a la g; consulte el estándar a la derecha). En la columna 'Requerimiento Omitido' se escribe 'Todos los requisitos' para indicar que se omitieron todos los requisitos de este contenido.

Este ejemplo muestra la forma correcta de reportar una omisión en el índice de contenidos. Primero se indica el motivo en la columna 'Motivo', y luego se da una explicación específica en la columna 'Explicación' sobre por qué se omitió el contenido. Cada motivo de omisión requiere una explicación. Para más información, vea el Requisito 6 en GRI 1: Fundamentos 2021.



5 Si un contenido aplica a varios temas posiblemente materiales, puede reportarlo de diferentes formas


Algunos contenidos aplican a varios temas probablemente materiales. Por ejemplo, el Contenido 414-1 aplica a los temas 14.18 y 14.19. A continuación se muestran dos formas de presentar esta situación en el índice de contenidos.

Caso 1: Los temas siguen la estructura de los temas probablemente materiales del Estándar Sectorial GRI

Los temas materiales de este índice siguen la estructura de los temas probablemente materiales de GRI 14: Sector Minería 2024. El índice inicia con 14.1 y continúa con 14.2, 14.3, 14.4, etc. Esta estructura permite presentar de forma ordenada todos los números de referencia del estándar sectorial junto con su contenido correspondiente:

En este ejemplo, el Contenido 414-1 es requerido por 14.18.3 y 14.19.3. En este formato, cada número de referencia se lista en orden, así que los contenidos pueden repetirse en el índice. En este caso, el Contenido 414-1 aparece dos veces, una por cada tema posiblemente material relevante.

Trabajo infantil						
GRI 3: Temas Materiales 2021	3-3 Gestión de los temas materiales	p. 43				14.18.1
GRI 408: Trabajo Infantil 2016	408-1 Operaciones y proveedores con riesgo significativo de casos de trabajo infantil	p. 44				14.18.2
GRI 414: Evaluación Social de los Proveedores 2016	414-1 Nuevos proveedores que han pasado filtros de selección de acuerdo con criterios sociales	p. 45				14.18.3
Trabajo forzoso y esclavitud moderna						
GRI 3: Temas Materiales 2021	3-3 Gestión de los temas materiales	p. 46				14.19.1
GRI 409: Trabajo Forzoso u Obligatorio 2016	409-1 Operaciones y proveedores con riesgo significativo de casos de trabajo forzoso u obligatorio	p. 47				14.19.2
GRI 414: Evaluación Social de los Proveedores 2016	414-1 Nuevos proveedores que han pasado filtros de selección de acuerdo con criterios sociales	p. 45				14.19.3
Enfoque del trabajo						
GRI 3: Temas Materiales 2021	3-3 Gestión de los temas materiales	p. 43, 46				14.18.1 14.19.1
GRI 408: Trabajo Infantil 2016	408-1 Operaciones y proveedores con riesgo significativo de casos de trabajo infantil	p. 44				14.18.2
GRI 409: Trabajo Forzoso u Obligatorio 2016	409-1 Operaciones y proveedores con riesgo significativo de casos de trabajo forzoso u obligatorio	p. 47				14.19.2
GRI 414: Evaluación Social de los Proveedores 2016	414-1 Nuevos proveedores que han pasado filtros de selección de acuerdo con criterios sociales	p. 45				14.18.3 14.19.3



5 Si un contenido aplica a varios temas posiblemente materiales, puede reportarlo de diferentes formas

Caso 2: La organización define sus propios temas materiales y relaciona los números de referencia del Estándar Sectorial con los contenidos correspondientes en el índice:

En este segundo ejemplo, la organización definió sus propios temas materiales y los alineó con los temas probablemente materiales y números de referencia del Estándar Sectorial GRI. En este caso, varios números de referencia del Estándar Sectorial pueden agruparse en un solo contenido, como se muestra a continuación:

Los números de referencia 14.8.3 y 14.9.3 aparecen juntos en la columna de referencia del estándar sectorial para el Contenido 414-1, mostrando que este contenido aplica a dos temas distintos. Este formato solo se usa si la organización agrupó los impactos de ambos temas probablemente materiales (14.8 y 14.9) en un solo tema material.

Trabajo infantil						
GRI 3: Temas Materiales 2021	3-3 Gestión de los temas materiales		p. 43			14.18.1
GRI 408: Trabajo Infantil 2016	408-1 Operaciones y proveedores con riesgo significativo de casos de trabajo infantil		p. 44			14.18.2
GRI 414: Evaluación Social de los Proveedores 2016	414-1 Nuevos proveedores que han pasado filtros de selección de acuerdo con criterios sociales		p. 45			14.18.3



6 Cómo listar los temas posiblemente materiales que se determinaron no materiales

Los temas posiblemente materiales que se determinaron como no materiales deben incluirse en una tabla debajo del índice de contenidos GRI:

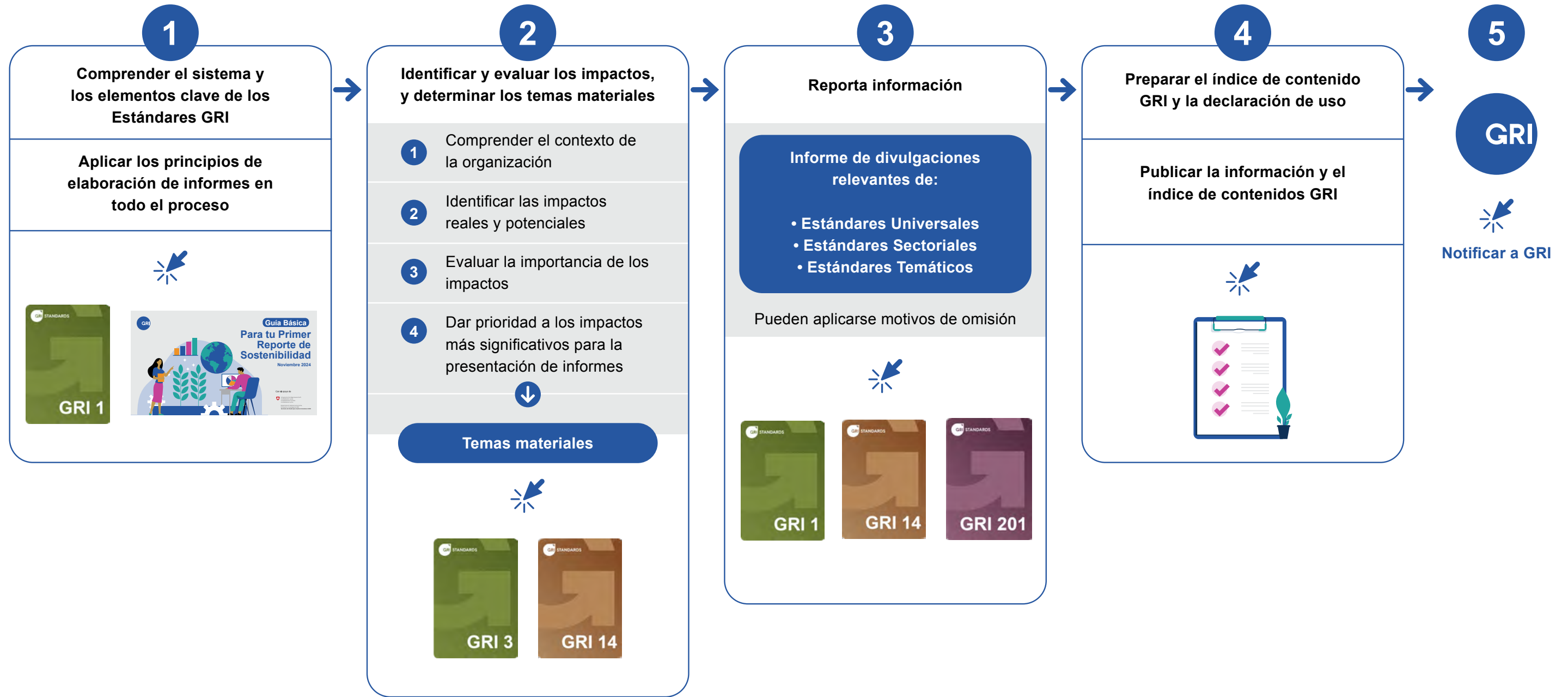
En este ejemplo, los temas 14.11 Derechos de los pueblos indígenas y 14.13 Minería artesanal y a pequeña escala se determinaron como no materiales durante el análisis de materialidad. La organización debe listar en esta tabla todos los temas posiblemente materiales que consideró no materiales. Esta tabla aparece justo debajo del índice de contenidos GRI en todas las plantillas de los Estándares Sectoriales GRI.

La organización debe explicar en detalle por qué determinó cada tema probablemente material como no material. La explicación debe indicar por qué el tema no se consideró relevante durante la evaluación de materialidad.

Estas explicaciones no deben usar motivos de omisión.

Temas de los Estándares Sectoriales GRI aplicables considerados no materiales	
TEMA	EXPLICACIÓN
GRI 14: Sector Minería 2024	
14.11 Derechos de los pueblos indígenas	La organización lleva a cabo operaciones en zonas deshabitadas y no hay planes para iniciar proyectos en nuevas zonas, por lo que se considera que este tema no es material.
14.13 Minería artesanal y a pequeña escala	La organización no realiza ninguna operación en el ámbito de la minería artesanal y a pequeña escala, por lo que se considera que este tema no es material.

Caja de Herramientas GRI





Continua tu camino de reporte con GRI



Academia GRI

Plataforma de aprendizaje de GRI que ofrece diversos cursos de capacitación sobre sostenibilidad y la elaboración de reportes utilizando los Estándares GRI. Personas de todo el mundo pueden inscribirse y elegir cómo, cuándo y dónde comenzar a aprender. Los cursos en línea ofrecen un aprendizaje interactivo y narrado con puntos de control intermedios para monitorear el progreso y ayudarle a mantenerse al día.

[Academia GRI](#) ✨

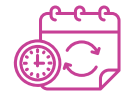
04

Continúa tu camino de reporte con GRI



Academia GRI

Beneficios clave



Aprendizaje flexible y accesible

Formación disponible 24/7, desde cualquier lugar y adaptada a tu ritmo, sin interrumpir tu trabajo diario.



Experiencia de aprendizaje interactiva

Cursos narrados, ejercicios prácticos y puntos de control que te permiten monitorear tu progreso y mantenerte enfocado.



Desarrollo de capacidades reales

Aplica inmediatamente lo aprendido en la elaboración y mejora de tus reportes de sostenibilidad.



Programa de Certificación Profesional de GRI

Certificación reconocida a nivel mundial diseñada para mejorar el conocimiento, la experiencia y las habilidades de los profesionales de la sostenibilidad en la implementación de los Estándares GRI para mejorar la calidad de los reportes de sostenibilidad.

Valor para el profesional y la organización

- Fortalece las habilidades necesarias para aplicar correctamente los Estándares GRI.
- Otorga reconocimiento profesional respaldado por una fuente confiable y líder global.
- Eleva la calidad, coherencia y solidez técnica de los reportes de sostenibilidad
- Brinda una ventaja competitiva clara en el desarrollo profesional.
- Consolida credenciales especializadas en reporte de sostenibilidad.





[Programa de Certificación](#) 

Academia GRI

Programa de Certificación Profesional de GRI en español



Cursos incluidos

-  Introducción al proceso de elaboración de reportes de sostenibilidad y a los Estándares GRI
-  Elaboración de reportes con los Estándares GRI
-  Elaboración de reportes sobre derechos humanos con los Estándares GRI
-  Integración de los ODS en la elaboración de reportes de sostenibilidad

Incluye el Examen de Certificación.

Academia GRI

Domina los Estándares Sectoriales con la Academia GRI

Los cursos de Estándares Sectoriales de la Academia GRI te permiten comprender, aplicar y dominar los estándares para sectores de alto impacto, asegurando que tu reporte de sostenibilidad sea relevante, consistente y comparable.

Punto de partida:

[Navegando los Estándares Sectoriales GRI](#) ✨

Este curso te ayuda a:

- Entender el propósito y valor de los Estándares Sectoriales del GRI.
- Conocer cómo estos estándares mejoran la consistencia y comparabilidad de la información.
- Aprender a integrarlos en tu proceso de reporte.
- Aplicar estrategias para evitar el greenwashing y fortalecer la transparencia.


Disponible en español.

Luego, especialízate en tu sector


Una vez dominada la base, profundiza tu aprendizaje con cursos sectoriales específicos que abordan los desafíos, impactos y temas materiales propios de cada industria:



[Sector Petróleo y Gas \(GRI 11\)](#) ✨
Disponible en inglés



[Sector Carbón \(GRI 12\)](#) ✨
Disponible en inglés



[Sectores Agricultura, Acuicultura y Pesca \(GRI 13\)](#) ✨
Disponible en español



[Sector Minería \(GRI 14\)](#) ✨
Disponible en inglés

¿Te gustaría acceder a más cursos sobre Estándares Sectoriales en español? Cuéntanos tu interés en una [breve encuesta](#) y ayúdanos a definir los próximos lanzamientos.

[Comienza hoy](#) ✨

Da el siguiente paso en tu camino de reporte con GRI. Descubre todos los cursos, certificaciones y opciones de aprendizaje disponibles en la Academia GRI y comienza hoy a fortalecer tus capacidades en sostenibilidad y reporte.

Comunidad GRI

Programa de membresía global diseñado para organizaciones que quieren fortalecer su reporte de sostenibilidad, acceder a conocimiento especializado y conectarse con líderes en transparencia.

[Comunidad GRI](#) ✨



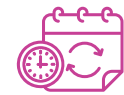
Comunidad GRI

Beneficios clave



Formación incluida

Acceso gratuito al Programa de Certificación Profesional de GRI para fortalecer la capacidad interna de tu equipo.



Aprendizaje continuo todo el año

Seminarios web, sesiones especializadas, actualizaciones regulatorias, análisis técnicos y recursos exclusivos.



Red global de organizaciones

Conecta con más de 400 organizaciones en 70+ países que están avanzando su reporte de sostenibilidad.



Espacios de intercambio y colaboración

Sesiones de bienvenida, eventos regionales, foros de liderazgo y actividades para compartir buenas prácticas para mejorar el conocimiento, la experiencia y las habilidades de los profesionales de la sostenibilidad en la implementación de los Estándares GRI para mejorar la calidad de los reportes de sostenibilidad.



Mayor visibilidad y reputación

Uso de la Marca de Miembro GRI y aparición en el [directorio global de miembros](#).



Descuentos exclusivos

Tarifas preferenciales en servicios, formaciones y actividades adicionales de GRI. Conoce acá los [beneficios para organizaciones reportantes](#)



Beneficios para consultorías

[Conócelos aquí](#).



Contribuye al avance global de la transparencia corporativa

Tu participación en la Comunidad GRI apoya directamente la misión de GRI de mejorar y actualizar continuamente los estándares de reporte, posicionando a la organización como parte de la conversación global sobre transparencia y sostenibilidad.

[¡Úmate a la Comunidad GRI y fortalece tu reporte hoy!](#)

Servicios de reporte

Diseñados para acompañar a las organizaciones en la elaboración de reportes de sostenibilidad más sólidos, claros y alineados con los Estándares GRI. A través de una revisión experta, estos servicios fortalecen la calidad técnica del reporte, aumentan la transparencia y refuerzan la confianza de los grupos de interés.

Ideales para organizaciones que buscan asegurar coherencia, claridad y credibilidad, así como comunicar su desempeño en sostenibilidad con mayor impacto.

Servicios de Reporte ✨



Servicios de reporte

Servicio de Índice de Contenido

Dedicado a la revisión del índice de contenido de la organización para asegurar que esté estructurado correctamente conforme a los Estándares GRI, permitiendo que auditores, analistas y stakeholders encuentren rápidamente la información que buscan en un solo vistazo.

Beneficios clave



Navegación fácil

Tus lectores encuentran rápido lo que necesitan.



Cumplimiento seguro

Te aseguras de cumplir los requisitos de los Estándares GRI.



Retroalimentación experta

Comentarios claros y prácticos de especialistas GRI.



Rápido

Recibe observaciones en 6–8 días hábiles, o incluso antes con nuestra opción fast track.



Sello oficial de GRI

Puedes incluir la marca de GRI para dar mayor credibilidad.

Dos opciones para elegir:



ESENCIALES:

Sienta bases sólidas para el índice de contenido de tu reporte.

Asegura que tu índice de contenido GRI sea claro, consistente y correctamente alineado con los Estándares GRI 2021. Este servicio aporta mayor claridad sobre los temas materiales, reduce errores y facilita la lectura y evaluación de tu reporte. Ideal para organizaciones con experiencia reportando con los Estándares GRI.



AVANZADO:

Demuestra tu compromiso con la calidad y la transparencia.

Obtén una revisión más profunda de tu índice de contenido GRI, incluyendo Estándares Sectoriales, para fortalecer la credibilidad, consistencia y calidad técnica del reporte. Sugiere mejoras adicionales en el nivel de los requisitos de contenidos a reportar y se recomienda para las organizaciones con menos experiencia reportando con los Estándares GRI. Para las organizaciones que utilizan los Estándares Sectoriales, esto incluye la revisión de los contenidos y requisitos de reporte establecidos en el estándar correspondiente.

[**¡Solicita tu servicio ideal ahora!**](#) ✨

Guía Básica

Para tu Primer Reporte Sectorial

2026

Con el apoyo de



Schweizerische Eidgenossenschaft
Confédération suisse
Confederazione Svizzera
Confederaziun svizra

Departamento Federal de Economía,
Formación e Investigación DEFI
Secretaría de Estado para Asuntos Económicos SECO



Supervisión:

Andrea Pradilla

Contenidos y Redacción:

Paulina Estrada Díaz

Contribuciones de contenido:

Juan David Soler

¿Cómo fortalecen la sostenibilidad de la organización?

Gabriela Plazalska, Nathaniel Wyatt-Gittins *Reporte de los Estándares Sectoriales en el Índice de Contenido de GRI*

Revisión y retroalimentación:

Gelkha Buitrago, Lina Camargo

Victoria Lacroze, Lara Lovero,

María Eugenia Alurralde

Diseño y Diagramación:

Juliana Duque Gennrich

Ilustraciones: Freepik.com

Iconografía: The Noun Project

Agradecemos a los profesionales de sostenibilidad de América Latina que compartieron su visión sobre materialidad a través de la encuesta *“Explicando la Materialidad”*.

Descargo de responsabilidad:

Este material ha sido financiado por SECO y Sida. SECO y Sida no comparten necesariamente las opiniones expresadas en este material. La responsabilidad por su contenido recae íntegramente en el autor.